



**Vrij Katholiek Onderwijs**

Bovenbouw

Karenveldstraat 23

1745 Opwijk

Tel.: 052/35 71 22

[vko@vko.be](mailto:vko@vko.be)

# HANDLEIDING



**voor ouders van leerlingen in de Bovenbouw**



---

# vzw VRIJ KATHOLIEK ONDERWIJS BOVENBOUW

---

## Inhoud

1	Aanmelden.....	2
2	Het startscherm.....	3
3	Verskillende onderdelen .....	4
3.1	Resultaten.....	4
3.2	Tutor .....	4
3.3	LVS (leerlingvolgsysteem) .....	5
3.4	Communicatie.....	6
3.5	Oudercontact.....	7
3.6	Resto.....	7
3.7	Nieuwe gebruiker .....	8
3.8	Gegevens.....	10
4	Mails van Myro in ongewenste (spam) folder .....	11
5	Wachtwoord vergeten of nieuw wachtwoord instellen .....	11
6	Meer informatie?.....	13
7	Bij problemen.....	13

---

vzw VKO Opwijk  
Karenveldstraat 23, 1745 Opwijk  
Tel. 052/35.71.22 - Fax 052/36.59.80  
[vko@vko.be](mailto:vko@vko.be)  
<http://www.vko.be>

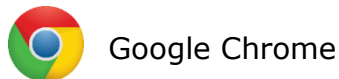


Maakt deel uit van de scholengemeenschap AMO (Asse-Merchtem-Opwijk)

# vzw VRIJ KATHOLIEK ONDERWIJS BOVENBOUW

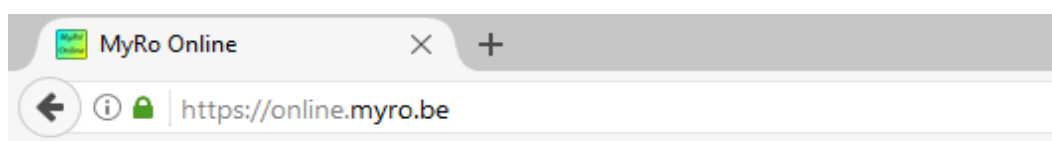
## 1 Aanmelden

Gebruik één van deze browsers om de onderstaande stappen uit te voeren:



Surf naar [online.myro.be](https://online.myro.be)

1

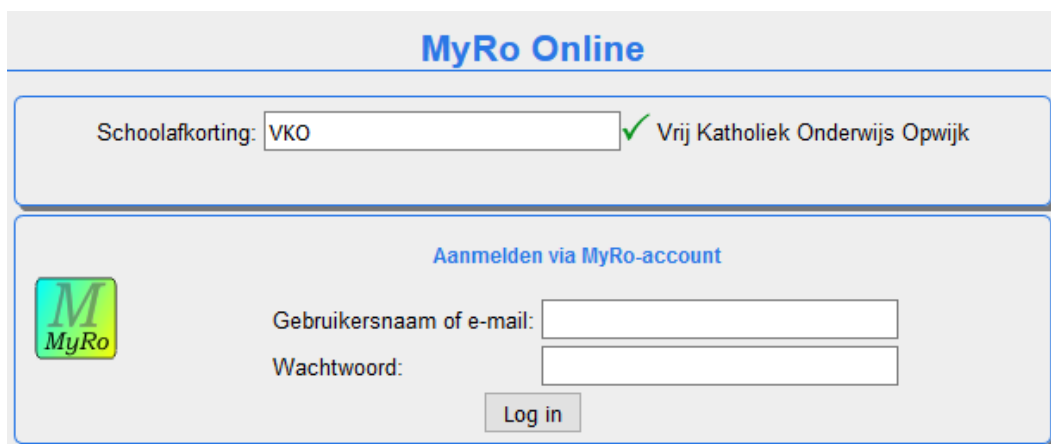


Meld je aan met deze gegevens:

- Schoolafkorting: VKO
- Gebruikersnaam of e-mail:  
mailadres dat je opgaf tijdens de inschrijving
- Wachtwoord:  
wachtwoord dat je ontvangen hebt via mail of zelf aanpaste

**Let op:** de wachtwoorden zijn hoofdlettergevoelig.

2



The screenshot shows the 'MyRo Online' login interface. At the top, it says 'MyRo Online'. Below that, there is a field for 'Schoolafkorting:' with 'VKO' entered and a checkmark next to 'Vrij Katholiek Onderwijs Opwijk'. Underneath is a section titled 'Aanmelden via MyRo-account' with a 'MyRo' logo. It contains two input fields: 'Gebruikersnaam of e-mail:' and 'Wachtwoord:'. A 'Log in' button is located at the bottom right of the login section.

vzw VKO Opwijk  
Karenveldstraat 23, 1745 Opwijk  
Tel. 052/35.71.22 - Fax 052/36.59.80  
[vko@vko.be](mailto:vko@vko.be)  
<http://www.vko.be>



Maakt deel uit van de scholengemeenschap AMO (Asse-Merchtem-Opwijk)

# vzw VRIJ KATHOLIEK ONDERWIJS BOVENBOUW

## Opmerking:

Wil je een ander mailadres gebruiken, voeg dit dan eerst toe via het Myro account van je zoon/dochter. Meer uitleg vind je onder punt '3.7 Nieuwe gebruiker'.

## 2 Het startscherm



In de groene balk bovenaan jouw scherm, vind je alle toepassingen van Myro terug die door ouders gebruikt kunnen worden.

Wanneer je als ouder aangemeld bent, kan je:

- de resultaten van de toetsen en taken opvolgen **(1)**;
- de evolutie van de resultaten volgen aan de hand van al de rapporten **(1)**;
- belangrijke (praktische) informatie over activiteiten op school en uitstappen terugvinden **(2)**;
- een warme maaltijd reserveren **(6)**;
- een keuze maken voor de sportdag **(2)**;
- iemand van het personeel (leerkrachten, secretariaat of directie) rechtstreeks een bericht sturen **(4)**;
- je gegevens aanpassen **(8)**;
- zelf het ideale uur van een oudercontact vastleggen **(5)**;
- inschrijven voor informatieavonden **(2)**;
- een warme maaltijd bestellen voor je zoon/dochter **(6)**;
- gedurende het jaar de schoolkosten volgen **(7)**;

vzw VKO Opwijk  
Karenveldstraat 23, 1745 Opwijk  
Tel. 052/35.71.22 - Fax 052/36.59.80  
[vko@vko.be](mailto:vko@vko.be)  
<http://www.vko.be>



Maakt deel uit van de scholengemeenschap AMO (Asse-Merchtem-Opwijk)

### 3 Verschillende onderdelen

#### 3.1 Resultaten

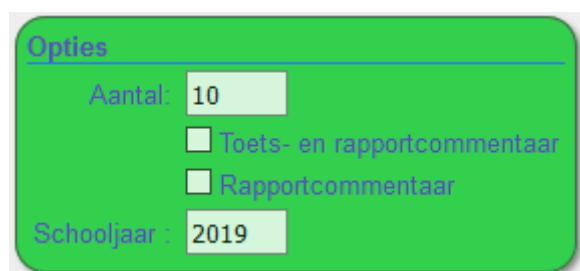
Ga naar 'Resultaten' om een puntenoverzicht te krijgen van je zoon/dochter. Ook de rapporten van je zoon/dochter kan je hier bekijken.

Hieronder kan je een voorbeeld zien van het vak Cultuurwetenschappen:

Cultuurwetenschappen (Leyers D.)		Gem.	Med.	
JTOT (Jaartotaal)				27/06/2020
DW (Dagelijks werk)				27/06/2020
TOT1 (Eerste semester - Kerstmis)	92,5/100	79,5	87,5	20/12/2019
DW1 (Dagelijks werk 1)	23,1/25	19,9	21,9	20/12/2019
TT1 (Tussentijds rapport oktober)	9,3/10	8	8,8	25/10/2019
Hfst 1	19/20	16,4	18	16/10/2019
Hfst 2	18/20	15,5	17	16/10/2019

Opmerking:

Wanneer je niet alle toetsen en taken ziet, kan je bovenaan bij de opties het aantal wijzigen.



Opties

Aantal: 10

Toets- en rapportcommentaar



Rapportcommentaar

Schooljaar: 2019

#### 3.2 Tutor

Tutor geeft toegang tot digitale communicatie. Via het menu-item 'Tutor' krijg je belangrijke documenten, informatie over activiteiten en uitstappen, brieven, examenroosters, meldingen wanneer leerlingen de school vroeger mogen verlaten, ...

## vzw VRIJ KATHOLIEK ONDERWIJS BOVENBOUW

<b>1</b>	Klik bovenaan in de groene balk op 'Tutor'.	
<b>2</b>	Klik vervolgens op 'Algemeen' in het linker vak.	
<b>3</b>	Je kan elke bericht openen door op de naam te klikken.	

### Opmerking:

Wanneer we om een reactie vragen, is het belangrijk om onderaan op 'Verzenden' te klikken. Rechts onderaan zie je de deadline staan om te reageren op een bericht. Wanneer de deadline verstreken is, zal de knop 'verzenden' niet meer zichtbaar zijn.

Hieronder een voorbeeld in verband met het goedkeuren van de kostenraming en het schoolreglement:

<input type="checkbox"/> Ontvangst en goedkeuring kostenraming
<input type="checkbox"/> Ontvangst en goedkeuring schoolreglement
<input type="button" value="Verzenden"/>
<i>Reactie tot 13-09-2019 00:00</i>

In sommige gevallen kan enkel de verantwoordelijke een reactie versturen. Rechts onderaan zie je dan het volgende staan:

*Verzending is enkel mogelijk met de login van de verantwoordelijke.*

### 3.3 LVS (leerlingvolgsysteem)

Het leerlingvolgsysteem kan niet geraadpleegd worden via Myro, daarvoor verwijzen we je graag door naar Smartschool.

vzw VKO Opwijk  
Karenveldstraat 23, 1745 Opwijk  
Tel. 052/35.71.22 - Fax 052/36.59.80  
[vko@vko.be](mailto:vko@vko.be)  
<http://www.vko.be>



Maakt deel uit van de scholengemeenschap AMO (Asse-Merchtem-Opwijk)

# vzw VRIJ KATHOLIEK ONDERWIJS BOVENBOUW


## 3.4 Communicatie

1 Klik bovenaan in de groene balk op 'Communicatie'.


Communicatie


2 Klik vervolgens op de knop 'Contacten'.


Contacten

3 Klik op  van de leerkracht naar wie je een mail wil sturen. Bovenaan heb je een overzicht van de leerkrachten die les geven aan je zoon/dochter, het CLB en de zorg. Daaronder vind je de andere leerkrachten vanop onze school.


### Eigen leerkrachten


Aardrijkskunde (Vandecaeter An) 

Biologie (Themans John) 

Chemie (Meert Lies) 

### Opmerking:

Je kan naar meerdere leerkrachten tegelijkertijd sturen door op  te klikken bij deze leerkrachten.

4 Geef een onderwerp in en typ je bericht. Duw links onderaan op  om een bijlage toe te voegen.

Bericht naar  

Onderwerp



Verzenden

Sluiten

5 Duw tot slot op 'Verzenden' om je bericht te versturen.

vzw VKO Opwijk  
Karenveldstraat 23, 1745 Opwijk  
Tel. 052/35.71.22 - Fax 052/36.59.80

[vko@vko.be](mailto:vko@vko.be)  
<http://www.vko.be>




Maakt deel uit van de scholengemeenschap AMO (Asse-Merchtem-Opwijk)

# vzw VRIJ KATHOLIEK ONDERWIJS BOVENBOUW

## 3.5 Oudercontact

Twee jaarlijks wordt er een oudercontact georganiseerd waarbij je als ouder een afspraak kan maken. Het juiste uur van het oudercontact kan je zelf online bepalen via Myro.



<b>1</b>	Klik bovenaan in de groene balk op 'Oudercontact'.	
<b>2</b>	Kies bovenaan het juiste oudercontact. vb. oudercontact Bovenbouw Kerstmis 2019	
<b>3</b>	Je kan één tijdsinterval per kind reserveren. Je ziet onmiddellijk welke tijdstippen al gereserveerd werden. Klik op het uur waarop je naar het oudercontact wenst te komen en duw tot slot onderaan op 'Reserveer'. Je reservatie is nu in orde.	

### Opmerking:

Ouders met meer dan één kind moeten bovenstaande procedure herhalen voor elk van hun kinderen.

## 3.6 Resto

Resto biedt de mogelijkheid tot het online reserveren van warme maaltijden.

<b>1</b>	Klik bovenaan in de groene balk op 'Resto'.	
<b>2</b>	Klik op de dagen waarvoor je warme maaltijden wil reserveren, deze worden nu blauw.  Legende kleuren: 	
<b>3</b>	Klik bovenaan op 'opslaan' om je reservatie te bevestigen.	

vzw VKO Opwijk  
Karenveldstraat 23, 1745 Opwijk  
Tel. 052/35.71.22 - Fax 052/36.59.80  
[vko@vko.be](mailto:vko@vko.be)  
<http://www.vko.be>



Maakt deel uit van de scholengemeenschap AMO (Asse-Merchtem-Opwijk)



# vzw VRIJ KATHOLIEK ONDERWIJS BOVENBOUW

## Opmerking:

Bij de data waarop er niet gereserveerd kan worden (bv. wegens uitstap of activiteit) zal je bijgevolg geen menu zien staan.

## 3.7 Nieuwe gebruiker

De school maakt voor elke ouder een login aan voor Myro indien het mailadres werd doorgegeven bij de inschrijving.

Wil je al je kinderen groeperen onder je ouder login of nog anderen toegang geven tot de gegevens van je zoon/dochter, dan ga je als volgt te werk:

<b>1</b>	Ga naar het Myro account van je zoon/dochter.
<b>2</b>	Klik bovenaan op 'Nieuwe gebruiker'. <span style="float: right; background-color: #008000; color: white; padding: 5px 10px; border-radius: 5px;">Nieuwe gebruiker</span>
<b>3</b>	<p>Vul onderstaand scherm verder aan en kies wat de nieuwe gebruiker mag zien:</p> <div style="border: 1px solid #ccc; padding: 10px; width: fit-content; margin: 10px auto;"><p>E-mail: <input type="text"/></p><hr/><p>Naam: <input type="text"/></p><p>Voornaam: <input type="text"/></p><p>Toetsen: <input checked="" type="checkbox"/></p><p>Rapporten: <input checked="" type="checkbox"/></p><p>Tutor: <input checked="" type="checkbox"/></p><p>Oudercontact: <input checked="" type="checkbox"/></p><p>Resto: <input checked="" type="checkbox"/></p><p>Relatie: <input type="text" value="Ouders"/></p><p style="text-align: center;"><input type="button" value="Maak aan"/></p></div>
<b>4</b>	Klik op 'Maak aan'.

vzw VKO Opwijk  
Karenveldstraat 23, 1745 Opwijk  
Tel. 052/35.71.22 - Fax 052/36.59.80  
[vko@vko.be](mailto:vko@vko.be)  
<http://www.vko.be>



Maakt deel uit van de scholengemeenschap AMO (Asse-Merchtem-Opwijk)

# vzw VRIJ KATHOLIEK ONDERWIJS BOVENBOUW

Je ontvangt onderstaande mail van Myro:



5

Beste,



Als je deze login voortaan wenst te **gebruiken**, klik dan op [deze link](#)



Indien deze mail verkeerdelijk naar jou is toegestuurd, klik dan op [deze link](#), zodat je mailadres uit de databank kan worden **verwijderd**.

Je ontvangt deze mail vanwege het MyRo-team en **Vrij Katholiek Onderwijs Opwijk**

6

Bevestig je mailadres door te klikken op 'Als je deze login voortaan wenst te gebruiken, klik dan op [deze link](#).'

### Let op:

Krijg je geen mail? Kijk dan zeker eens bij de ongewenste e-mails.

7

## MyRo Online

### Nieuw wachtwoord aanmaken

Nieuw wachtwoord:   Toon wachtwoord

Bevestig wachtwoord:

vzw VKO Opwijk  
Karenveldstraat 23, 1745 Opwijk  
Tel. 052/35.71.22 - Fax 052/36.59.80

[vko@vko.be](mailto:vko@vko.be)  
<http://www.vko.be>



Maakt deel uit van de scholengemeenschap AMO (Asse-Merchtem-Opwijk)

## vzw VRIJ KATHOLIEK ONDERWIJS BOVENBOUW

8

Klik op 'Maak aan'.  
Vanaf nu kan je met deze gegevens inloggen op [online.myro.be](http://online.myro.be).

### Opmerking:

Indien je voor meerdere kinderen een nieuwe gebruiker aanmaakt en daarbij steeds hetzelfde e-mailadres gebruikt, dan zal je via de ouder login de gegevens van al je kinderen tegelijkertijd kunnen raadplegen, zowel voor middenschool als bovenbouw.

### 3.8 Gegevens

1

Klik bovenaan in de groene balk op 'Gegevens'.

Gegevens

2

Je kan hier zien welk mailadres gekoppeld is aan je Myro account.  
Je kan je naam en voornaam ingeven en je wachtwoord wijzigen.

E-mail:	<input type="text"/>
Naam:	<input type="text"/>
Voornaam:	<input type="text"/>

Enkel als je jouw eigen wachtwoord wenst te wijzigen, tik je hieronder een eigen wachtwoord in of klik je op 'Stel wachtwoord voor' voor een automatisch gecreëerd wachtwoord (aanbevolen).

Wachtwoord:

3

Wil je wekelijks (op zaterdag) een mail ontvangen met de resultaten van je zoon/dochter? Vink onderstaande dan aan:

Ik wens mails met resultaten te ontvangen.

4

Duw tot slot onderaan op de knop 'Opslaan'.


vzw VKO Opwijk  
Karenveldstraat 23, 1745 Opwijk  
Tel. 052/35.71.22 - Fax 052/36.59.80  
[vko@vko.be](mailto:vko@vko.be)  
<http://www.vko.be>



Maakt deel uit van de scholengemeenschap AMO (Asse-Merchtem-Opwijk)

## 4 Mails van Myro in ongewenste (spam) folder

Komen de mails van Myro in je ongewenste (spam) folder terecht? Volg dan onderstaande stappen zodat deze mails (terug) in je inbox terechtkomen.

1	Ga naar de ongewenste mail afkomstig van Myro Online.
2	Klik op het mailadres <a href="mailto:web.noreply.VKO.229@myrosoft.com">web.noreply.VKO.229@myrosoft.com</a> .
3	Klik op de 3 puntjes en kies voor 'toevoegen aan contactpersonen'.  The screenshot shows a row of icons: an envelope icon labeled 'E-mail verzenden', a speech bubble icon, a LinkedIn icon, and a three-dot menu icon.

## 5 Wachtwoord vergeten of nieuw wachtwoord instellen

1	Ga naar <a href="http://online.myro.be">online.myro.be</a> .
2	Klik vervolgens onderaan op 'Klik hier, als je jouw Myro wachtwoord bent vergeten'.
3	Geef je mailadres in waarmee je geregistreerd bent bij Myro en klik op 'Nieuw wachtwoord aanmaken'.  The screenshot shows the 'MyRo Online' header, followed by the section 'Nieuw wachtwoord aanmaken'. Below this, there is a text prompt: 'Tik je gebruikersnaam of mailadres in. Daarna zal binnen enkele minuten een link naar je mailadres opgestuurd worden, waarmee je jouw wachtwoord kan aanpassen.' This is followed by an 'E-mail:' label and an empty text input field. At the bottom of the form is a button labeled 'Nieuw wachtwoord aanmaken'.

## vzw VRIJ KATHOLIEK ONDERWIJS BOVENBOUW

Je ontvangt een mail in je mailbox. Klik op de link om je wachtwoord in te stellen.



web.noreply.VKO.229@myrosoft.com

Login MyRo Online

4

Aan

Beste,

Je kan jouw **wachtwoord instellen** door op [deze link](#) te klikken.

Je ontvangt deze mail vanwege het MyRo-team en **Vrij Katholiek Onderwijs Opwijk**

Verwijder het wachtwoord in het eerste veld en typ een nieuw wachtwoord. Doe hetzelfde in het 2<sup>de</sup> veld om het nieuwe wachtwoord te bevestigen en klik op 'Maak aan'.

### MyRo Online

#### Nieuw wachtwoord aanmaken

Nieuw wachtwoord:   Toon wachtwoord

Bevestig wachtwoord:

5

#### Opmerking:

Je wachtwoord moet voldoen aan de volgende vereisten:

- minstens 6 tekens
- combinatie van kleine letters, hoofdletters, cijfers en speciale tekens.

6

Vanaf nu kan je met deze gegevens inloggen op [online.myro.be](http://online.myro.be).

vzw VKO Opwijk  
Karenveldstraat 23, 1745 Opwijk  
Tel. 052/35.71.22 - Fax 052/36.59.80

[vko@vko.be](mailto:vko@vko.be)  
<http://www.vko.be>



Maakt deel uit van de scholengemeenschap AMO (Asse-Merchtem-Opwijk)

## 6 Meer informatie?

Een demo van Tutor, communicatie en oudercontact vind je hier:  
[online.myro.be/demo.php](http://online.myro.be/demo.php)

## 7 Bij problemen

Bij problemen neem je contact op met de school:

### **Vrij Katholiek Onderwijs - Opwijk**

Karenveldstraat 23  
1745 Opwijk

Tel.: 052 35 71 22  
Fax: 052 36 59 80

E-mail: [vko@vko.be](mailto:vko@vko.be)

---

vzw VKO Opwijk  
Karenveldstraat 23, 1745 Opwijk  
Tel. 052/35.71.22 - Fax 052/36.59.80

[vko@vko.be](mailto:vko@vko.be)  
<http://www.vko.be>



Maakt deel uit van de scholengemeenschap AMO (Asse-Merchtem-Opwijk)